

Nombre del proyecto: Mi casa mi escuela.

Transición y primero.

Guía 1: Mi familia y yo.



<http://www.musicalibre.com.co/>



<https://www.google.com/search?q=imagenes+animadas+de+familias>

PREGUNTA GENERADORA.

¿Cómo hago para integrarme, participar y expresar mis sentimientos y emociones de manera adecuada en mi casa y en la escuela?

INDICADORES:

CONCEPTUAL:

Reconozco los roles y funciones de cada integrante de mi familia.

PROCEDIMENTAL:

Participo activamente de las actividades familiares y escolares, fortaleciendo mis habilidades sociales.

ACTITUDINAL:

Demuestro independencia al desarrollar las actividades escolares en casa.

3 horas.

A. ACTIVIDAD BÁSICA.

CON MI FAMILIA.

1. Observamos el álbum familiar y conversamos sobre los parientes: quiénes y cómo son, cuál es su relación con ellos, de dónde vinieron (¿son de otro pueblo?), cómo conocieron a sus parejas, cómo están vestidos y peinados, en qué lugar les tomaron la foto. Conversen sobre costumbres familiares: los paseos al río, cómo celebraban sus fiestas importantes y otros temas.
2. Elaboramos un portafolio (carpeta) de evidencias, con material reciclable (preferiblemente cartón), la decoramos, le ponemos mi nombre y la usamos para ir guardando mis hermosas creaciones.
3. Realizamos un dibujo o pegamos algunas fotos en el portafolio de evidencias, para revivir los recuerdos más importantes.



B.C. CUENTO PEDAGÓGICO – ACTIVIDAD DE PRÁCTICA.

CON MI FAMILIA-DOCENTE-COMPAÑEROS.

1. Solicito a mi familia o docente realizar la lectura del siguiente cuento

La Abuelita de arriba y Abuelita de abajo.



Tomie De Paola

Quando Tomas era pequeño,
tenía una abuela y una bisabuela.
Quería mucho a las dos.

Los domingos por la tarde,
Tomas y su familia iban a
visitarlas.

Su abuela estaba siempre abajo,
en la cocina



Su bisabuela estaba siempre arriba,
en la cama,
porque tenía noventa y cuatro años.
Tomas las llamaba
abuela de arriba y abuela de abajo.
Todos los domingos hacía lo mismo.
Tomas llegaba a la casa,
saludaba al abuelo Tom y a la abuela
de
abajo.
Luego, subía por la escalera
a la habitación de la abuela de arriba.
-Coge caramelos- le decía la abuela
de
arriba.
Y Tomas abría la caja de la costura
que estaba encima de la cómoda.
Allí había muchos caramelos.



Una vez, la abuela de abajo
entró en la habitación.
Sentó a la abuela de arriba en una silla.
La ató para que no se cayera.
-¿Por qué puede caerse?- preguntó Tomas.
-Porque tiene noventa y cuatro años
-contestó la abuela de abajo.
-Yo tengo cuatro. Átame también a la silla
-dijo Tomas.

Así, todos los domingos, Tomas cogía
caramelos
de la caja que había encima de la cómoda.
La abuela de abajo subía
yataba a la abuela de arriba y a Tomas.
Y comían caramelos y hablaban.





La abuela de abajo hacía un bizcocho y lo subía antes de que Tomas se fuera.
Después desataba a Tomas y lo llevaba a otra habitación.
-Vamos todos a dormir un rato- le decía.

Se hacía una trenza
y se la recogía con horquillas en un moño.
-Parece una cola de caballo- decía Tomas



Un día, el hermano mayor de Tomas entró en la habitación y vio a la abuela de arriba sin peinar.
-Parecía una bruja- le dijo a Tomas.
-No es verdad. Es muy guapa- contestó Tomas.

-¡Vamos a tomar un helado!
-decía el abuelo Tom.
Tomas y su hermano iban con él.
A veces también iban su padre y su tío Carlos.

Cuando regresaban,
la abuela de arriba tenía que cenar.
Tomas subía por la escalera
la bandeja con leche y galletas.

Otro día, el padre de Tomas filmó a la abuela de arriba, a la abuela de abajo y a Tomas en el medio.

Una mañana, la madre de Tomas entró en su habitación y le dijo:
-La abuela de arriba murió anoche.
-¿Qué es morir?- preguntó Tomas.
-Morirse significa que la abuela de arriba no volverá nunca a estar aquí.
-respondió su madre.



Fueron a casa de los abuelos, aunque no era domingo.
Tomas subió por la escalera antes de saludar a nadie.
Entro en la habitación de la abuela de arriba.
La cama estaba vacía.
Tomas empezó a llorar
-¿Volverá alguna vez?- preguntó.
-No, cariño.


PERO CADA VEZ QUE TE ACUERDES DE ÉLLA, ELLA ESTARA CONTIGO.



Una noche, Tomas se levantó y miró por la ventana a las estrellas.

De repente, una estrella cayó del cielo. Tomas corrió a la habitación de sus padres.






-He visto una estrella que caía del cielo
-dijo Tomas.
-Quizá era un beso de la abuela de arriba
-dijo su madre.

Pasó el tiempo y Tomas creció. La abuela de abajo se hizo vieja. Tuvo que guardar cama como la abuela de arriba. Y después también murió.

Una noche, mientras Tomas miraba por la ventana, vio caer otra estrella.

<<AHORA, LAS DOS SOIS ABUELAS DE ARRIBA>>, pensó



<http://files.lectoresdegatojazz.webnode.es/200000375-8fa53909f4/abuelita%20de%20arriba%20y%20abuelita%20de%20abajo.pdf>

2. Con la ayuda de mi familia, respondo las siguientes preguntas:

- ¿Por qué Tomi llamaba a su abuela "abuela de abajo" y a su bisabuela "abuela de arriba"?
- ¿Qué le gustaba hacer a Tomi con la abuela de arriba cuando la visitaba? Si tienes una bisabuela ¿Qué te gusta hacer con ella?
- ¿Qué hizo a Tomi ponerse triste?
- ¿Cree que Tomi logró sentirse mejor? ¿Cómo lo logró? ¿Cómo recordó a sus abuelas?

¿Sabías qué?

Las familias son unidas porque se quieren.

Mi perro cuando está ladrando es porque se está riendo.

En mi familia les gusta la naturaleza.



https://www.freepik.es/vector-gratis/accesorios-mascotas-aseo-cuidado-veterinario_5703125.htm

CON MI FAMILIA-DOCENTE-COMPAÑEROS.

3. Respondemos la siguiente pregunta:

- ¿Cómo crees que son las familias?
- Hacemos un conversatorio acerca de la pregunta anterior y elaboro un dibujo de la forma como veo a mi familia.



<https://www.cofradiacolumnazg.com/resultado-del-primer-concurso-infantil-de-dibujo-navideno/attachment/00004/>

4. Elaboramos el dibujo de una casa grande utilizando hojas de papel, cartulina o cartón.

- En el techo escribimos el apellido de la familia.
- Dibujamos a cada uno de los integrantes de mi familia, luego los recortamos y los pegamos dentro de la casa (no olvidamos dibujar y recortar mi mascota)
- Debajo de cada integrante de la familia, escribimos el rol que tiene en el hogar, por ejemplo: papá, mamá, abuelo, abuela, hermano, hermana, tío, perro, gato.
- Revisamos de manera constante el trabajo realizado, repetimos e imitamos la escritura de cada uno de los integrantes de la familia.
- Recuerdo ir guardando mis creaciones en el portafolio de evidencias.

ACTIVIDAD COMPLEMENTARIA.

TRABAJO INDIVIDUAL-FAMILIA-DOCENTE


- Teniendo en cuenta la actividad desarrollada en la casa familiar, diligencio la siguiente ficha.



<https://co.pinterest.com/pin/550072541993654136/>

2. Dibujo o pego dentro de la casa la foto de los integrantes de mi familia y escribo en las líneas el nombre de cada uno de ellos.

3. Observo y uno con una flecha de distinto color, cada rostro con su silueta correspondiente.
4. Luego delinee con color cada palabra.
5. Completo las partes de las caras de cada silueta.



D ACTIVIDAD DE APLICACIÓN

2 horas.

CON LA FAMILIA.






1. Con la ayuda de mi familia diseño en palitos de madera o de paleta a cada uno de los integrantes de mi familia, incluyendo la mascota, teniendo en cuenta características físicas como el color de piel y de cabello, las prendas de vestir, entre otros.








<https://www.pinterest.com.mx/pin/385831893061262634/>



<https://artequesana.wordpress.com/2013/07/22/arte-terapia-y-escuela/>

Instrumento de evaluación.

Instrumento evaluativo- economía de fichas familiar.			
Actividades			
 <p>https://es.123rf.com/photo_74284940_stickman-ilustraci%C3%B3n-de-una-familia-leyendo-un-libro-de-geograf%C3%A1a.html</p>			
<p>My Family</p>  <p>https://www.freepik.es/vector-premium/galeria-retratos-familiares-marcos-foto-grupo-personas-linda-mama-papa-enamorados-ilustracion-vector-aislado-estilo-dibujos-animados_10005442.htm</p>			

Actividades			
 <p>http://files.lectoresdegatojazz.webnode.es/200000375-8fa53909f4/abuelita%20de%20arriba%20y%20abuelita%20de%20abajo.pdf</p>			
 <p>https://es.123rf.com/photo_46196553_casa-casero-familia-feliz-ni%C3%B1os-de-dibujos-ilustraci%C3%B3n.html</p>			

Instrumento evaluativo- economía de fichas familiar.

Actividades.			
 <p>https://www.freepik.es/vector-premium/padres-e-hija-haciendo-tarea_5413002.htm</p>			
 <p>https://www.kidipage.com/es/manualidades/manualidades-para-proyectos/index.html https://www.pinterest.es/pin/68679963040775904/</p>			

1. Para verificar mi desempeño en las actividades propuestas en la guía, me ubicaré en la carita feliz si realicé todas las actividades, carita seria si cumplí con algunas de las actividades y carita triste si no fui responsable con mis tareas.

2. Enviaré evidencia fotográfica de mi evaluación al profesor.



https://es.123rf.com/photo_77073558_pensando-la-colecci%C3%B3n-del-estilo-del-car%C3%A1cter-del-gato.html

Canción acerca de la familia. Mamama papapa- Gallina Pintadita 3.	https://youtu.be/V1diHhtb9Ww
Video del cuento: La abuelita de arriba la abuelita de abajo. Autor: Tomie De Paola.	https://www.youtube.com/watch?v=73pmt4wfCKY
Actividad sobre la familia “para niños de preescolar”	https://www.youtube.com/watch?v=75zGC4469A0

WEBGRAFÍA.

http://files.lectoresdegatojazz.webnode.es/200000375-8fa53909f4/abuelita%20de%20arriba%20y%20abuelihttps://www.freepik.es/vector-premium/miembro-familia-ninos-haciendo-tarea-personaje-dibujos-animados-sala-estar_8395556.htmta%20de%20abajo.pdf

<http://files.lectoresdegatojazz.webnode.es/200000375-8fa53909f4/abuelita%20de%20arriba%20y%20abuelita%20de%20abajo.pdf>

[https://www.google.com/search?q=pagina+de+pinterest&oq=pagina+de+pinterest&ags=chrome..69i57j0l4j0i22i30i395l3.6252j1j7&sourceid=chrome&ie=UTF-8.](https://www.google.com/search?q=pagina+de+pinterest&oq=pagina+de+pinterest&ags=chrome..69i57j0l4j0i22i30i395l3.6252j1j7&sourceid=chrome&ie=UTF-8)

https://es.123rf.com/photo_77073558_pensando-la-colecci%C3%B3n-del-estilo-del-car%C3%A1cter-del-gato.html

https://es.123rf.com/photo_74284940_stickman-ilustraci%C3%B3n-de-una-familia-leyendo-un-libro-de-geograf%C3%ADa.html

https://www.google.com/search?q=imagen+de+carita+feliz&tbm=isch&ved=2ahUK Ewi56PCiorLuAhWLT1kKHRU-Bu4Q2-cCegQIABAA&oq=imagen+de+carita+feliz&gs_lcp=CgNpbWcQAzICCAyAggAMgIIADICCAyAggAMgIIADICCAyAggAMgIIADICCA6BwgjEOoCECc6BAgjECc6BQgAELEDOggIABCxAXCDAToECAAQQzoHCAAQsQMQQ1CuxBJYpOcSYLftEmgCcAB4AIABvgOIAeorkgEJMC43LjkuMS40mAEAoAEBqgELZ3dzLXdpei1pbWewAQrAAQE&sclient=img&ei=8TIMYPmrOYvv5gKV_JjwDg&bih=625&biw=1366&rlz=1C1CHBD_esCO900CO914#imgrc=wK7ltErFEi1R8M

<https://es.wikipedia.org/wiki/Smiley>