

Guía No. 2
Asignatura: lenguaje.
Grado: segundo.

Mamá se escribe con m



partir
contienen.

DBA: Interpreta diversos tipos de textos a
del lenguaje verbal y no verbal que estos

Indicadores

Conceptual: Reconozco y determino el fonema m dentro de una palabra

Procedimental: leo palabras y frases que contengan el fonema m, relacionando
palabras con imágenes.

Actitudinal: participo en el desarrollo de las actividades propuestas en la guía.

A. ACTIVIDAD BÁSICA



TRABAJO INDIVIDUAL Y CON MI FAMILIA

1. Observo la imagen y cuento que veo en ella, respondiendo las siguientes preguntas:
 - a. ¿Qué personajes hay en esta imagen que sean parte de una familia?
 - b. ¿Será que las mascotas hacen parte de mi familia?
 - c. ¿Cuál de estos personajes se ocupa de prepararnos los alimentos y mantener la casa en orden?
2. Ahora sí, coloreo la imagen utilizando y combinando colores para cada objeto y personaje. Recuerdo tener mis colores con buena punta y no salirme de los bordes.



3. Pido a mi familia me ayude a aprender esta poesía para dedicársela a mi mamá. Luego coloreo los dibujos.



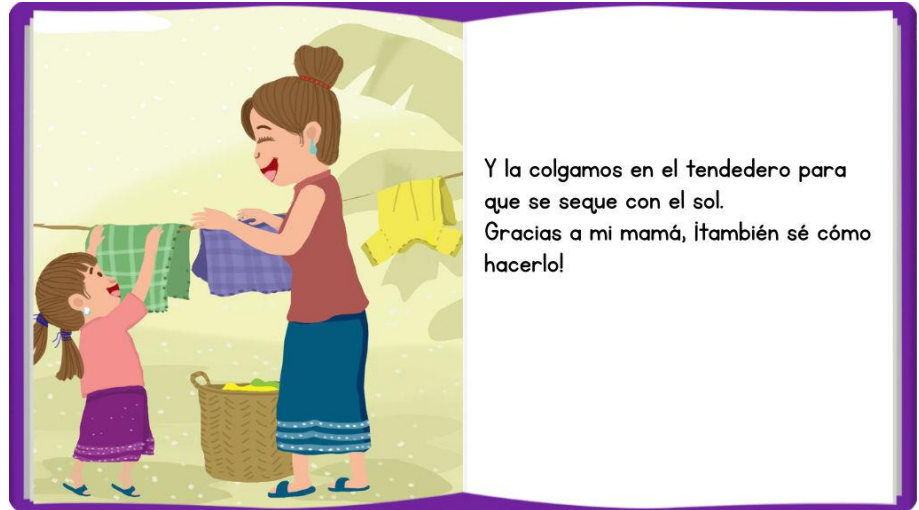
B. CUENTO PEDAGÓGICO

TRABAJO INDIVIDUAL Y CON MI FAMILIA

1. Pido a mi “mamá” me lea el cuento “Amo a mi mamá” y escucho con atención.









Mi mamá me abraza y me da las
buenas noches. Yo duermo muy feliz.



Mi mamá es la mejor mamá del mundo.
¡AMO A MI MAMÁ!



ÁrbolABC.com

Cuento original escrito bajo el título Amo a mi mamá por Fongsamay Phommaxay. Ilustraciones por Nivong Sengsakoun. Traducción al inglés por Stephanie Wei. Publicado por Room to Read bajo licencia C.C. 4.0 en Pratham Books.

Adaptación y versión en español por el equipo editorial de Árbol ABC.
El formato ha sido modificado para facilitar la lectura.



Autor: Fonosamay Phommaxay


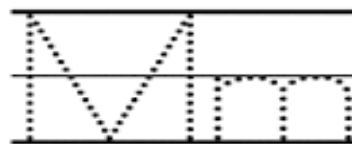
2. En diálogo con mi familia respondo algunas preguntas relacionadas con el cuento:
 - a. ¿Quién es el personaje del cuento?
 - b. ¿Qué actividades realiza la niña con el personaje del cuento?
 - c. ¿Qué nombres le pondrías a los personajes del cuento y por qué?
 - d. ¿Qué más actividades quisieras hacer con tu mamá?
 - e. ¿Con qué letra inicia la palabra mamá? La dibujo en una hoja de block y la ubico en un espacio de mi cuarto.

C. ACTIVIDAD DE PRÁCTICA.


TRABAJO INDIVIDUAL Y CON MI FAMILIA

1. Delineo con mi lápiz la dirección correcta de la letra m, en mayúscula y minúscula. Recuerdo iniciar la escritura de izquierda a derecha (es decir que inicio con la M mayúscula), con un lápiz que tenga buena punta.

Mm




2. Recuerdo que a las consonantes no les gusta estar solas, por eso siempre las uno a las vocales para poder sonar acompañadas. Uno las sílabas iguales en mayúsculas y minúsculas y las pronuncio correctamente.



3. Pido a mi familia pronunciar las sílabas y escucho atentamente, luego repito su sonido.



4. Coloreo los dibujos que comienzan con la sílaba.



D. ACTIVIDAD DE APLICACIÓN

TRABAJO INDIVIDUAL Y CON LA FAMILIA

1. Con mi familia jugaremos: Juego de "Busca y encuentra"

Entre todos debemos encontrar objetos en la casa y sus alrededores que empiecen por la letra "m". Vamos ubicando los objetos cerca de la letra que dibuje y ubique en mi cuarto (cuento pedagógico).



2. Pido a mi familia me ayude a dibujar con tiza en el piso una serie de cuadrados para jugar a pisar las silabas ma, me, mi, mo, mu y algunas palabras que inician con estas silabas.

Así:

mu	me	mula
mamá	mimo	ma
mi	mesa	misa
masa	musa	mono
mo	masa	mona

:

Un integrante de la familia me dice la silaba o palabra que debo pisar. Luego se pueden cambiar las silabas y palabras del cuadrado de acuerdo a las grafías y silabas ya aprendidas.

Videos recomendados para recordar más fácilmente lo aprendido:

<https://www.youtube.com/watch?v=8ccdWw9Ycyl>

Aprende la letra "M" con el Monstruo Martín - El abecedario



<https://www.youtube.com/watch?v=uYxGI1YA4ig>

ma me mi mo mu - Canciones Infantiles -
mi mamá me mima



Referentes

https://www.google.com/search?q=imagenes+animadas+de+portaretratos+con+fotos+de+mamas&tbm=isch&ved=2ahUKEwjs8tKvk4_vAhUwrlkKHUquCXEQ2-

[cCegQIABAA&oq=imagenes+animadas+de+portaretratos+con+fotos+de+mamas&gs_lcp=CgNpbWcQAzoECCMQJzoECAAQHIDOHljWZGDPaWgAcAB4AYABhQKIAaMwkqEGMC40MS4zmAEAoAEBqgELZ3dzLXdpei1pbWfAAQE&sclient=img&ei=keU8YKzmM7Dc5gLK3KalBw&bih=657&biw=1366](https://www.google.com/search?q=imagenes+animadas+de+portaretratos+con+fotos+de+mamas&gs_lcp=CgNpbWcQAzoECCMQJzoECAAQHIDOHljWZGDPaWgAcAB4AYABhQKIAaMwkqEGMC40MS4zmAEAoAEBqgELZ3dzLXdpei1pbWfAAQE&sclient=img&ei=keU8YKzmM7Dc5gLK3KalBw&bih=657&biw=1366)

https://www.google.com/search?q=facil+familia+de+3+para+colorear&tbm=isch&hl=es&sa=X&ved=2ahUKEwjQnPjOqI_vAhVsqliKHSqrBsoQrNwCKAJ6BAqBEHM&biw=1349&bih=657#imgrc=3HJLgeAU3pmofM&imgdii=4-eCpZPWBKX3MM

https://www.google.com/search?q=poesia+corta+a+mama&tbm=isch&ved=2ahUKEwi35pPYqI_vAhUFgVkkHdsfDcUQ2-cCegQIABAA&oq=poesia+corta+a+mama&gs_lcp=CgNpbWcQAziCCAA6BAqAEEM6BggAEAUQHjoHCCMQ6glQJzoECCMQJzoICAAQsQMqgE6BQqAELEDOgciABCxAxBDOgYIABAIEB5Qy75KWPS8S2Drw0toEXAAeASAAZsCiAGmJJIBBjAuMjcuM5gBAKABAaoBC2d3cy13aXotaW1nsAEKwAEB&sclient=img&ei=6_s8YPfEOYWC5gLbv7SoDA&bih=657&biw=1349&hl=es#imgrc=pkfWf2S7PTIosM&imgdii=gNOfq2y2AftzNM

<https://arbolabc.com/cuentos-inventados/cuentos-ilustrados/amo-mi-mama>

[https://www.google.com/search?q=forma+correcta+de+escribir+en+cursiva+la+letra+m+para+ni%C3%B1os+de+primero+de+primaria&tbm=isch&ved=2ahUKEwiC_cTTv4_vAhWUgVkkHJSJEBHcQ2-](https://www.google.com/search?q=forma+correcta+de+escribir+en+cursiva+la+letra+m+para+ni%C3%B1os+de+primero+de+primaria&tbm=isch&ved=2ahUKEwiC_cTTv4_vAhWUgVkkHJSJEBHcQ2-cCegQIABAA&oq=forma+correcta+de+escribir+en+cursiva+la+letra+m+para+ni%C3%B1os+de+primero+de+primaria&gs_lcp=CgNpbWcQA1DMjQJY-vkEYNGEBWgDcAB4AYABrWkIAAd5ikgEIMC42Ni44LjGyAQcGAAQgqAQtdn3Mtd2I6LWltZ8ABAQ&sclient=img&ei=ABQ9YIL9EJSD5gKiiJG4Bw&bih=657&biw=1366&hl=es#imgrc=YSigti_u0YQ-9M)

[cCegQIABAA&oq=forma+correcta+de+escribir+en+cursiva+la+letra+m+para+ni%C3%B1os+de+primero+de+primaria&gs_lcp=CgNpbWcQA1DMjQJY-vkEYNGEBWgDcAB4AYABrWkIAAd5ikgEIMC42Ni44LjGyAQcGAAQgqAQtdn3Mtd2I6LWltZ8ABAQ&sclient=img&ei=ABQ9YIL9EJSD5gKiiJG4Bw&bih=657&biw=1366&hl=es#imgrc=YSigti_u0YQ-9M](https://www.google.com/search?q=forma+correcta+de+escribir+en+cursiva+la+letra+m+para+ni%C3%B1os+de+primero+de+primaria&gs_lcp=CgNpbWcQA1DMjQJY-vkEYNGEBWgDcAB4AYABrWkIAAd5ikgEIMC42Ni44LjGyAQcGAAQgqAQtdn3Mtd2I6LWltZ8ABAQ&sclient=img&ei=ABQ9YIL9EJSD5gKiiJG4Bw&bih=657&biw=1366&hl=es#imgrc=YSigti_u0YQ-9M)

https://www.google.com/search?q=silaba+ma+me+mi+mo+mu+scrip&tbm=isch&ved=2ahUKEwiW8ZfT4_vAhWWdzABHawoBwsQ2-

[cCegQIABAA&oq=silaba+ma+me+mi+mo+mu+scrip&gs_lcp=CgNpbWcQAz_oECCMQJzoGCAAQBRAeOgYIABAIEB46AggAOgQIABAeUIXfAVichgJgn48CaABwAHgAgAHoAYgB2Q6SAQYwLjExLjGYAQCgAQGqAQtn3Mtd2l6LWltZ8ABAQ&scient=img&ei=MRg9YNaUEZbvwbkPrNGcWA&bih=657&biw=1349&hl=es](https://www.google.com/search?q=silaba+ma+me+mi+mo+mu+scrip&gs_lcp=CgNpbWcQAz_oECCMQJzoGCAAQBRAeOgYIABAIEB46AggAOgQIABAeUIXfAVichgJgn48CaABwAHgAgAHoAYgB2Q6SAQYwLjExLjGYAQCgAQGqAQtn3Mtd2l6LWltZ8ABAQ&scient=img&ei=MRg9YNaUEZbvwbkPrNGcWA&bih=657&biw=1349&hl=es)

<http://www.clubpequeslectores.com/2017/06/actividades-aprender-letras-lectoescritura.html>